








SCENARIOS DE FINANCEMENT EPCI

Dep	EPCI	Q20																
		<p>i</p> <p>Si la maîtrise d'ouvrage est confiée à l'EPTB Charente, celui-ci participe au financement à hauteur de 20% de l'autofinancement (déduction faite des subventions) au titre de la solidarité de bassin.</p> <p>Des scénarios non chiffrés sont également envisageables avec un portage des campagnes de diagnostics par chaque commune ou par chaque syndicat de bassin versant.</p> <p>Un positionnement du département 16 sur une éventuelle participation au financement est en attente. Le département 17 participe à hauteur de 20% sur le financement des diagnostics inondation.</p> <p>Le cout moyen d'un diagnostic est estimé à 600 € pour une habitation et 1 000 € pour une activité (cout BE). Le diagnostic peut être réalisé par un prestataire ou en régie. En régie, l'achat d'un matériel topographique (valeur d'environ 15 000 €) est nécessaire à la réalisation des diagnostics.</p>								<p>i</p> <p>Un autofinancement est possible selon la volonté de moduler le reste à charge des propriétaire des biens selon le type d'enjeu. Un financement EPCI n'est pas obligatoire.</p> <p>Le scénario 1 correspond à une participation EPCI à hauteur de 50% du taux restant à charge pour les propriétaires des biens d'habitation déduction faite des subventions (et une participation sur le montant global de 10% pour les activités et les établissements sensibles).</p> <p>Le scénario 2 correspond à une participation EPCI à hauteur de 100% du taux restant à charge pour les propriétaires des biens d'habitation déduction faite des subventions (et une participation sur le montant global de 20% pour les activités et pour les établissements sensibles).</p> <p>L'état participe à 80% pour les travaux des habitations, 20% pour les entreprises (<20 salariés) et 40% pour les bâtiments publics. Le département 17 participe au financement des travaux à un taux équivalent au taux de participation EPCI. Un positionnement du département 16 sur une éventuelle participation au financement est en attente.</p> <p>Le cout moyen des travaux est estimé à 10 000 € pour une habitation, 20 000 € pour une activité et 15 000 € pour un établissement sensible.</p>								
		DIAG								Travaux								
		Scénarios		Habitations		Activités		Etablissements sensibles		TOTAL DIAG	Scénarios		Habitations		Activités		Etablissements sensibles	
Nb	Financement EPCI			Nb	Financement EPCI	Nb	Financement EPCI	Nb	Financement EPCI				Nb	Financement EPCI	Nb	Financement EPCI		
16		AVEC participation du département	Maitrise d'ouvrage EPTB Charente	995	42 984 €	98	7 056 €	Campagne EN COURS	50 040 €	AVEC participation du département	Scénario 1	995	16 225 €	98	5 880 €	9	3 375 €	25 480 €
			Maitrise d'ouvrage EPCI		53 730 €		8 820 €		62 550 €		Scénario 2		32 450 €		11 760 €		6 750 €	50 960 €
		SANS participation du département	Maitrise d'ouvrage EPTB Charente		71 640 €		11 760 €		83 400 €	SANS participation du département	Scénario 1		32 450 €		5 880 €		3 375 €	41 705 €
			Maitrise d'ouvrage EPCI		89 550 €		14 700 €		104 250 €		Scénario 2		64 900 €		11 760 €		6 750 €	83 410 €
		AVEC participation du département	Maitrise d'ouvrage EPTB Charente	1511	65 275 €	227	16 344 €	Campagne EN COURS	81 619 €	AVEC participation du département	Scénario 1	1511	25 205 €	227	13 620 €	11	4 125 €	42 950 €
			Maitrise d'ouvrage EPCI		81 594 €		20 430 €		102 024 €		Scénario 2		50 410 €		27 240 €		8 250 €	85 900 €
		SANS participation du département	Maitrise d'ouvrage EPTB Charente		108 792 €		27 240 €		136 032 €	SANS participation du département	Scénario 1		50 410 €		13 620 €		4 125 €	68 155 €
			Maitrise d'ouvrage EPCI		135 990 €		34 050 €		170 040 €		Scénario 2		100 820 €		27 240 €		8 250 €	136 310 €
17		AVEC participation du département	Maitrise d'ouvrage EPTB Charente	1126	48 643 €	165	11 880 €	Campagne EN COURS	60 523 €	AVEC participation du département	Scénario 1	1126	18 825 €	165	9 900 €	14	5 250 €	33 975 €
			Maitrise d'ouvrage EPCI		60 804 €		14 850 €		75 654 €		Scénario 2		37 650 €		19 800 €		10 500 €	67 950 €
		AVEC participation du département	Maitrise d'ouvrage EPTB Charente	12	518 €	4	288 €	Campagne EN COURS	806 €	AVEC participation du département	Scénario 1	12	500 €	4	2 000 €	0	0 €	2 500 €
			Maitrise d'ouvrage EPCI		648 €		360 €		1 008 €		Scénario 2		1 000 €		4 000 €		0 €	5 000 €
		AVEC participation du département	Maitrise d'ouvrage EPTB Charente	103	4 450 €	1	72 €	Campagne EN COURS	4 522 €	AVEC participation du département	Scénario 1	103	1 545 €	1	2 000 €	0	0 €	3 545 €
			Maitrise d'ouvrage EPCI		5 562 €		90 €		5 652 €		Scénario 2		3 090 €		4 000 €		0 €	7 090 €
		AVEC participation du département	Maitrise d'ouvrage EPTB Charente	189	8 165 €	32	2 304 €	Campagne EN COURS	10 469 €	AVEC participation du département	Scénario 1	189	3 145 €	32	2 000 €	0	0 €	5 145 €
			Maitrise d'ouvrage EPCI		10 206 €		2 880 €		13 086 €		Scénario 2		6 290 €		4 000 €		0 €	10 290 €
		Campagne EN COURS								AVEC participation du département	Scénario 1	92	3 147 €	1	2 000 €	0	0 €	5 147 €
		Scénario 2	6 294 €	4 000 €	0 €	10 294 €												